

TRAVA ELETRÔNICA

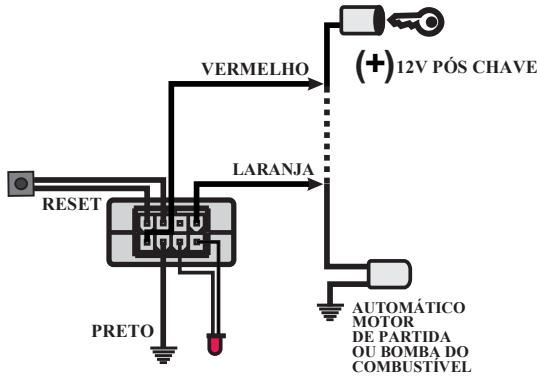
A Trava Eletrônica bloqueia a partida do veículo, e libera quando o botão secreto é apertado.

OPERAÇÃO:

- 1- Ligue o primeiro estágio da chave. O LED acenderá, indicando que a partida está bloqueada.
- 2- Aperte o botão secreto. O LED apagará, informando que a partida está liberada.

Obs.: A trava eletrônica só bloqueará novamente depois de desligar a ignição.

ESQUEMA DE INSTALAÇÃO



Obs.: Para bloqueios acima de 7A, usar relé externo.

Necessitando de mais recursos, consulte os modelos: BLOCAR, BLOC-MOTO e BPX-MC.

LOOKOUT IND. E COMÉRCIO DE EQUIPAMENTOS ELETRÔNICOS
AVENIDA 4-A, 336, CIDADE NOVA CEP:13506-770 RIO CLARO-SP
Suporte técnico: 0800-771-9008, (19) 9 9685-1160 (VIVO)
(19) 9 8938 2200 (Whatsapp)

TRAVA ELETRÔNICA

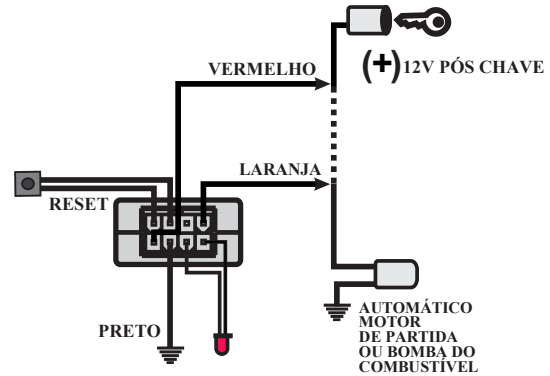
A Trava Eletrônica bloqueia a partida do veículo, e libera quando o botão secreto é apertado.

OPERAÇÃO:

- 1- Ligue o primeiro estágio da chave. O LED acenderá, indicando que a partida está bloqueada.
- 2- Aperte o botão secreto. O LED apagará, informando que a partida está liberada.

Obs.: A trava eletrônica só bloqueará novamente depois de desligar a ignição.

ESQUEMA DE INSTALAÇÃO



Obs.: Para bloqueios acima de 7A, usar relé externo.

Necessitando de mais recursos, consulte os modelos: BLOCAR, BLOC-MOTO e BPX-MC.

LOOKOUT IND. E COMÉRCIO DE EQUIPAMENTOS ELETRÔNICOS
AVENIDA 4-A, 336, CIDADE NOVA CEP:13506-770 RIO CLARO-SP
Suporte técnico: 0800-771-9008, (19) 9 9685-1160 (VIVO)
(19) 9 8938 2200 (Whatsapp)

TRAVA ELETRÔNICA

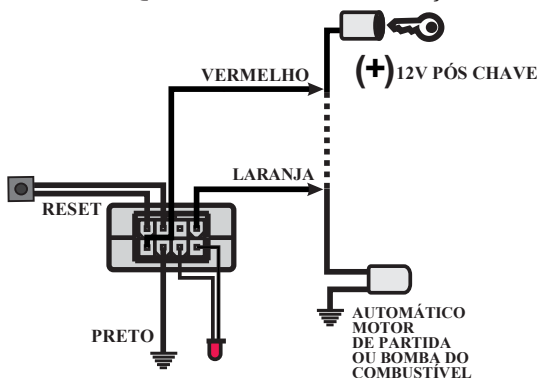
A Trava Eletrônica bloqueia a partida do veículo, e libera quando o botão secreto é apertado.

OPERAÇÃO:

- 1- Ligue o primeiro estágio da chave. O LED acenderá, indicando que a partida está bloqueada.
- 2- Aperte o botão secreto. O LED apagará, informando que a partida está liberada.

Obs.: A trava eletrônica só bloqueará novamente depois de desligar a ignição.

ESQUEMA DE INSTALAÇÃO



Obs.: Para bloqueios acima de 7A, usar relé externo.

Necessitando de mais recursos, consulte os modelos: BLOCAR, BLOC-MOTO e BPX-MC.

LOOKOUT IND. E COMÉRCIO DE EQUIPAMENTOS ELETRÔNICOS
AVENIDA 4-A, 336, CIDADE NOVA CEP:13506-770 RIO CLARO-SP
Suporte técnico: 0800-771-9008, (19) 9 9685-1160 (VIVO)
(19) 9 8938 2200 (Whatsapp)

TRAVA ELETRÔNICA

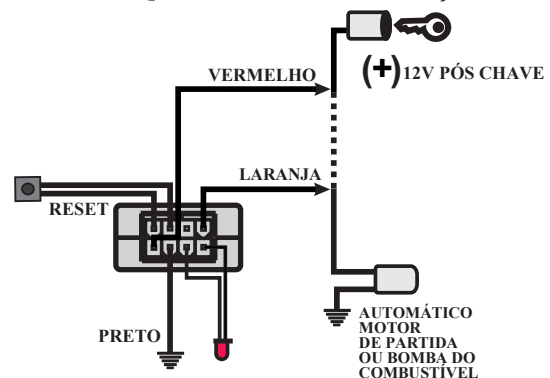
A Trava Eletrônica bloqueia a partida do veículo, e libera quando o botão secreto é apertado.

OPERAÇÃO:

- 1- Ligue o primeiro estágio da chave. O LED acenderá, indicando que a partida está bloqueada.
- 2- Aperte o botão secreto. O LED apagará, informando que a partida está liberada.

Obs.: A trava eletrônica só bloqueará novamente depois de desligar a ignição.

ESQUEMA DE INSTALAÇÃO



Obs.: Para bloqueios acima de 7A, usar relé externo.

Necessitando de mais recursos, consulte os modelos: BLOCAR, BLOC-MOTO e BPX-MC.

LOOKOUT IND. E COMÉRCIO DE EQUIPAMENTOS ELETRÔNICOS
AVENIDA 4-A, 336, CIDADE NOVA CEP:13506-770 RIO CLARO-SP
Suporte técnico: 0800-771-9008, (19) 9 9685-1160 (VIVO)
(19) 9 8938 2200 (Whatsapp)